





# Comment faire publier une information sur le site web du CEIIBA

Fiche créée le 26.05.2021

## Je veux :

-  diffuser les informations concernant la manifestation scientifique que j'organise ;
-  annoncer la publication de mon ouvrage ;
-  annoncer ma soutenance de thèse / de HDR ;
-  modifier un élément sur ma page membre (Nous vous conseillons de la mettre à jour régulièrement !)

## Comment le faire ? 🤔🤔

1. 

Je remplis le formulaire correspondant à ma demande<sup>1</sup>.



2. 

Je joins les éventuelles pièces complémentaires. Je vérifie que tous mes fichiers sont enregistrés dans le format adapté (cf. Tableau « Formats de fichiers »)



3. 

J'envoie le tout à [webmaster.ceiiba@univ-tlse2.fr](mailto:webmaster.ceiiba@univ-tlse2.fr).

Pour annonces de manifestations scientifiques, de publications et de soutenances, je mets la Direction ([direction.ceiiba@univ-tlse2.fr](mailto:direction.ceiiba@univ-tlse2.fr)) en copie de ma demande pour information.

### Formats de fichiers (à respecter scrupuleusement)

	.doc / .docx / .odt / .rtf / .txt	.jpg	.pdf
Formulaire à compléter	✓		
Photo		✓	
Mon CV complet à télécharger			✓
Affiche de ma manifestation scientifique*		✓	
Image d'illustration de ma manifestation scientifique (lorsque l'affiche n'a pas été demandée à B. Colas)		✓	
Programme de ma manifestation scientifique (1 page ou plus)			✓
Première de couverture de mon ouvrage		✓	
Photo ou image d'illustration de ma soutenance		✓	
Présentation de ma thèse / de mon HDR			✓

\* Pour garantir la bonne qualité du fichier, le mieux est de demander à Benoît Colas d'envoyer une version .jpg. Si vous ne disposez que du .pdf, vous pouvez le convertir dans le format souhaité sur des sites en ligne comme [www.ilovepdf.com](http://www.ilovepdf.com).

<sup>1</sup> Vous trouverez tous les formulaires à la suite de ce vademécum. Dès que l'espace Intranet du CEIIBA sera en place, vous retrouverez ces formulaires directement en ligne.